



Defensoría del Pueblo de Vicente López


Vicente López, 20 de Diciembre de 2019

ESTADÍSTICAS 2019

Los/as invitamos a conocer los datos más importantes del trabajo que hemos realizado desde la Defensoría durante este año 2019.


[#DefensorVLop](#)

Image not found or type unknown




Sobre el cierre del año, la Defensoría del Pueblo comparte los datos más significativos de sus estadísticas de gestión. Con un total de 16.080 expedientes y actuaciones iniciados, el año 2019 es el de mayor actividad desde que la Defensoría del Pueblo de Vicente López fue creada.

Image not found or type unknown



El área que registra la mayor incidencia de reclamos y actuaciones es la que reúne los temas vinculados a la Municipalidad de Vicente López con el 39% de los casos, habiendo aumentado en un 7% en relación al año 2018. Luego el área de Mediación Comunitaria registra el 25%, y el de DD.HH. el 16%. Los reclamos planteados ante diferentes empresas de Servicios Públicos domiciliarios un 8%, configurando una disminución en relación al año anterior. Las gestiones vinculadas a la realización de consultas y/o presentación de propuestas configuran el 1%; Organismos Provinciales 6%, Organismos Nacionales 4% y otros reclamos un 1%.

Image not found or type unknown



M. Pelliza 1401 Olivos (1636) - Vicente López - Buenos Aires - República Argentina
Teléfono / fax: (54)-(011)-4799-5119/5127/5146
prensa@defensorvlopez.gov.ar
www.defensorvlopez.gov.ar